



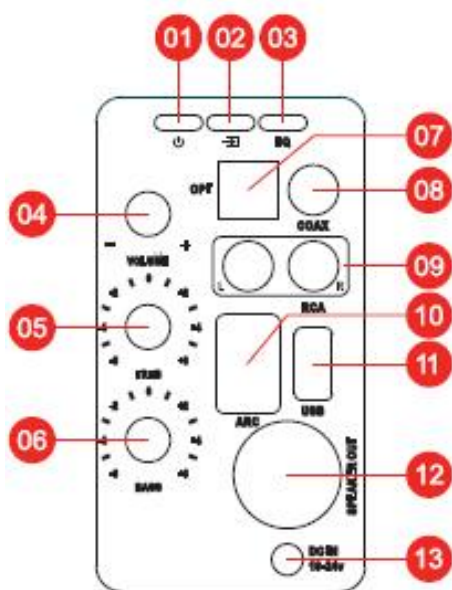
LAUDBERG



## **Zostava Bluetooth reproduktorov 2.0**

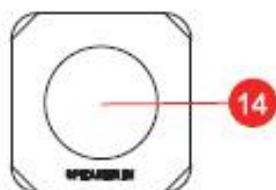
### **SK – manuál**

(preklad pôvodného návodu na použitie)




## Aktívny reproduktor

- 01. Vypínač
- 02. Výber vstupu  
(Stlačením sa môžete pohybovať medzi zdrojmi zvuku:  
Bluetooth-> Optical-> Coaxial-> RCA-> ARC-> USB)
- 03. Zvukové efekty  
(Stlačením sa môžete pohybovať medzi zdrojmi zvuku:  
Hudba -> Dialóg -> Film)
- 04. Ovládanie hlasitosti
- 05. Ovládanie výšok
- 06. Ovládanie basov
- 07. Optický vstup
- 08. Koaxiálny vstup
- 09. RCA vstupný port
- 10. Vstup ARC
- 11. Vstup USB
- 12. Zvukový výstup ľavého reproduktora
- 13. Napájací port
- 14. Zvukový vstup ľavého reproduktora

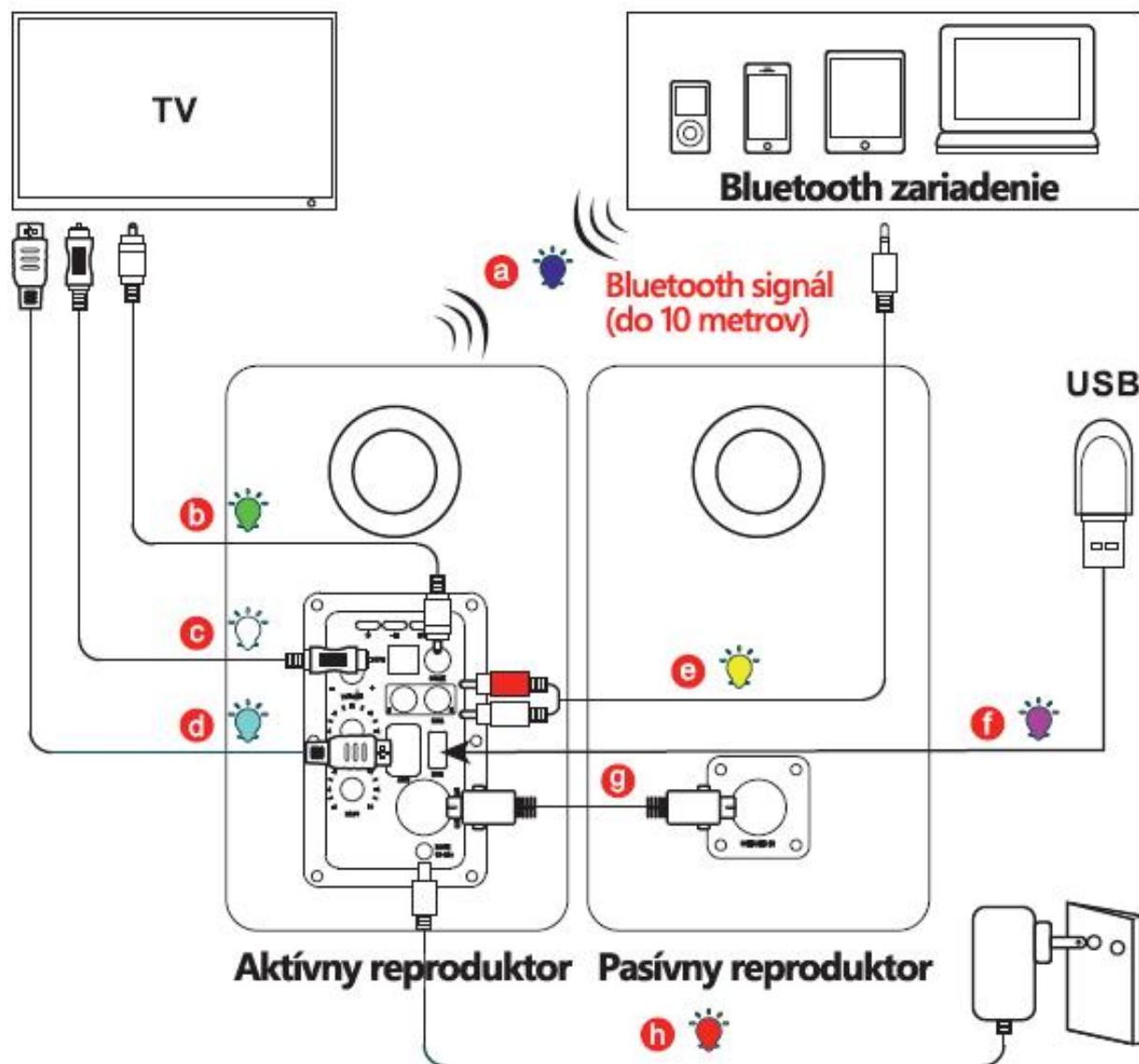


## Pasívny reproduktor



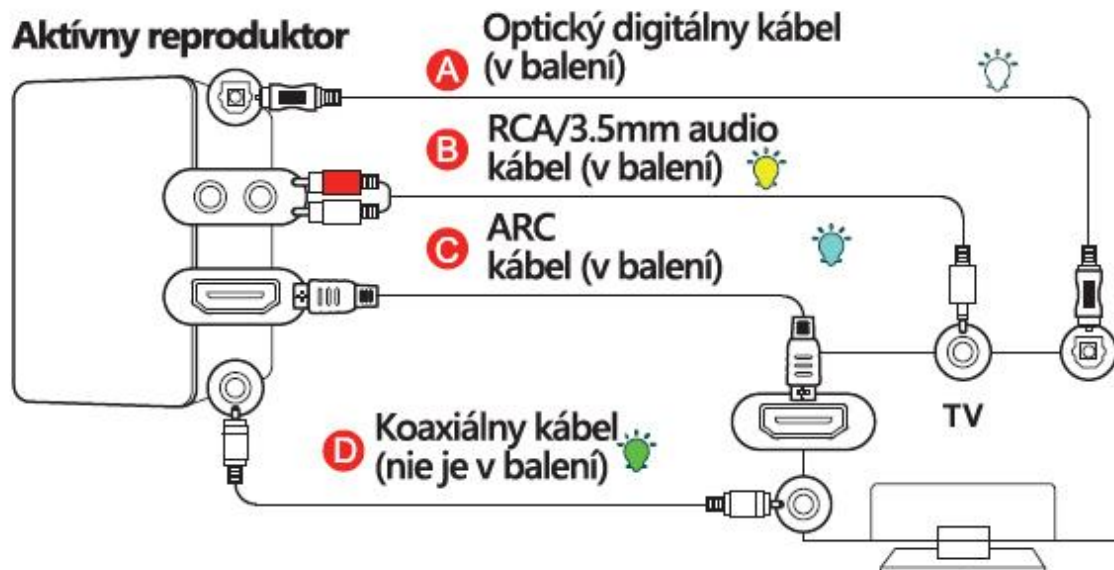
	<b>Zapnúť/Vypnúť</b>		<b>Stlmiť/Zosilniť</b>
	<b>Hlasitosť hore</b>		<b>Hlasitosť dole</b>
	<b>Predchádzajúca skladba</b>		<b>Nasledujúca skladba</b>
	<b>Prehrať/Zastaviť</b>		<b>Bluetooth režim</b>
	<b>ARC režim</b>		<b>RCA režim</b>
	<b>Optický/Koaxiálny režim</b>		
	<b>Režim USB</b>		<b>Filmový režim</b>
	<b>Hudobný režim</b>		<b>Režim dialógu</b>
	<b>Zapnúť virtuálne basy</b>		<b>Vypnúť virtuálne basy</b>

## Diagram zapojenia



- a** Bluetooth
- b** Koaxiálny kábel (nie je v balení)
- c** Digitálny optický kábel (je v balení)
- d** ARC kábel (nie je v balení)
- e** RCA/Jack 3.5mm kábel (je v balení)
- f** USB kábel (nie je v balení)
- g** Audio kábel (je v balení)
- h** Napájací adaptér (je v balení)

## Pripojenie s TV



**A, Spôsob 1.** Pripojenie pomocou optického kábla. Vyberte Optický režim a nastavte výstup zvuku televízora na „PCM“.


**B, Spôsob 2.** Pripojenie pomocou RCA /3,5 mm audio kábla. Vyberte režim RCA.

**C, Spôsob 3.** Pripojenie pomocou kábla ARC. Vyberte režim ARC a nastavte výstup zvuku televízora na „PCM“.

**D, Spôsob 4.** Pripojenie pomocou koaxiálneho kábla. Vyberte koaxiálny režim a nastavte výstup zvuku televízora na „PCM“.

## Pripojenie Bluetooth zariadenia



a. Stlačte tlačidlo "BT" na diaľkovom ovládači alebo stlačte tlačidlo “” na zadnom paneli aktívneho reproduktora, LED indikátor bliká modro.

- b. Zapnite bluetooth na zariadení s bluetooth, ktoré chcete párovať.
- c. Vyberte „Laundberg S1“ a pripojte ho. Keď je vaše zariadenie bluetooth pripojené, indikátor LED pomaly bliká na modro.
- d. Prehrávajte hudobné súbory zo zariadenia pripojeného cez Bluetooth cez reproduktor

## Špecifikácie

Výkon: L/P: 50W + 50W

Odstup signálu od šumu dB(A): L/R: 80 dB (A)

Frekvenčný rozsah: 30HZ-30KHZ

Basová reproduktor: 5,25" (140 mm)

Výškový reproduktor: 1-palcový hodvábný kupolový výškový reproduktor

### Vstupná citlivosť

RCA: R/L: 650±50mV

Koaxiálny: R/L: 500±50mV

OPT: R/L: 500±50mFFS

Bluetooth: R/L: 700±50mFFS

## Riešenie problémov

### Žiadny zvuk

- Skontrolujte, či svieti indikátor napájania.
- Skúste zvýšiť hlasitosť pomocou hlavného ovládača hlasitosti alebo diaľkového ovládača.
- Uistite sa, že audio káble sú pevne pripojené a že je správne nastavený vstup na reproduktoroch.
- Skontrolujte, či je výstup signálu zo zdroja zvuku.

### Nedá sa pripojiť cez Bluetooth

- Uistite sa, že je reproduktor prepnutý na vstup Bluetooth, v inom režime vstupu zvuku sa Bluetooth nedá spárovať alebo pripojiť. Odpojte ho od akéhokoľvek zariadenia Bluetooth stlačením a podržaním ovládača hlasitosti v režime Bluetooth a skúste to znova.
- Efektívny dosah prenosu Bluetooth je 10 metrov, uistite sa, že je prevádzka v rámci dosahu.
- Skúste sa pripojiť k inému zariadeniu Bluetooth.

### Reproduktor Laundberg S1 sa nezapne

- Skontrolujte, či je pripojené napájanie zo siete. alebo ak je zásuvka v stene zapnutá.



**Správna likvidácia tohto výrobku.**

Toto označenie znamená, že tento výrobok by nemal byť s vyhodnený s ostatným odpadom z domácností. Recyklovaním tohto výrobku môžete zabrániť možnému poškodeniu životného prostredia alebo človeka nekontrolovanou likvidáciou odpadu a podporujete trvalo udržateľné a opätovné využívanie materiálových zdrojov. Na likvidáciu tohto výrobku použite správny postup v zberných dvoroch, alebo sa obráťte na predajcu, kde bol produkt zakúpený. Predajca zabezpečí environmentálne bezpečnú recykláciu



LAUDBERG

**Zariadenie Laudberg S1**

je v súlade so smernicou RED 2014/53/EÚ.

Úplné znenie vyhlásenia o zhode je dostupné na [www.laudberg.pl](http://www.laudberg.pl)

Rozsah prevádzkovej frekvencie: 2402 MHz - 2480 MHz Maximálny výstupný výkon: 1,15 dBm

**INFOLINIA SERWISOWA**

tel: +48 22 123 96 60

lub e-mail: [serwis@manta.com.pl](mailto:serwis@manta.com.pl)

od pondielku do piatku w godz. 9:00-17:00

**SERVISNÁ INFOLINKA**

tel.: +48 22 123 96 60

alebo e-mailom: [serwis@manta.com.pl](mailto:serwis@manta.com.pl)

od pondelka do piatku medzi 9:00 - 17:00

